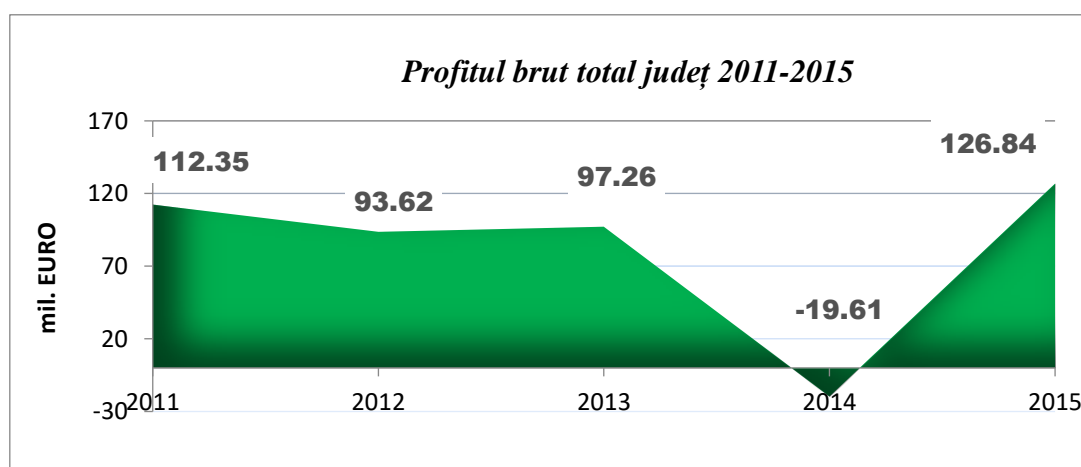
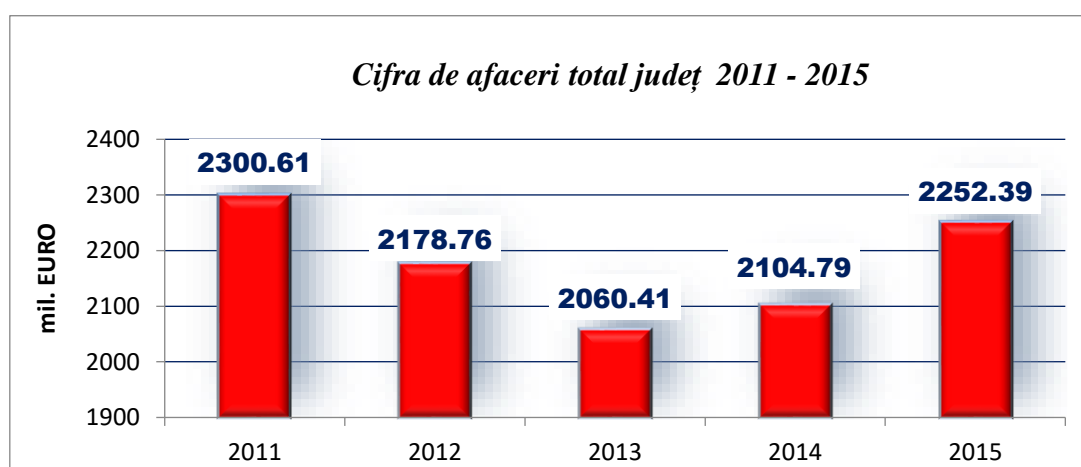


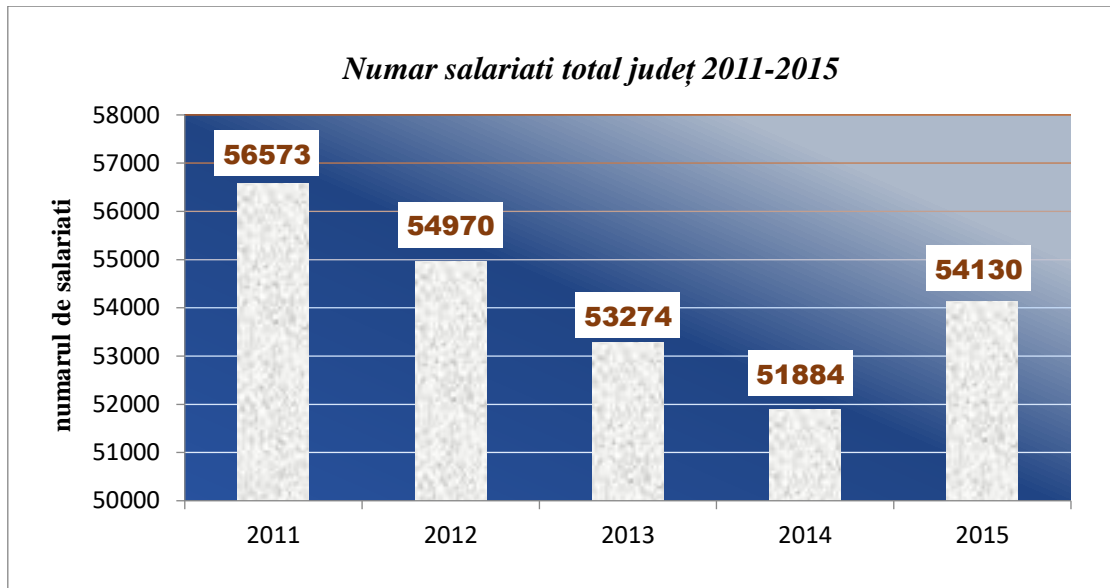
PROFILUL ECONOMIC AL JUDETULUI NEAMT 2015

La data de 31.12.2015, au depus bilant la Agentia Nationala de Administrare Fiscala un numar de 10227 firme din judetul Neamt, din care 7635 cu date din care reiese ca au functionat in anul 2015 si au obtinut venituri din activitatea desfasurata. Cifra de afaceri totata a acestor firme a fost de 2.252, 39 milioane euro, mai mare cu 147,60 milioane euro fata de anul 2014, ceea ce reprezintă o creștere de 7% fata de anul precedent.

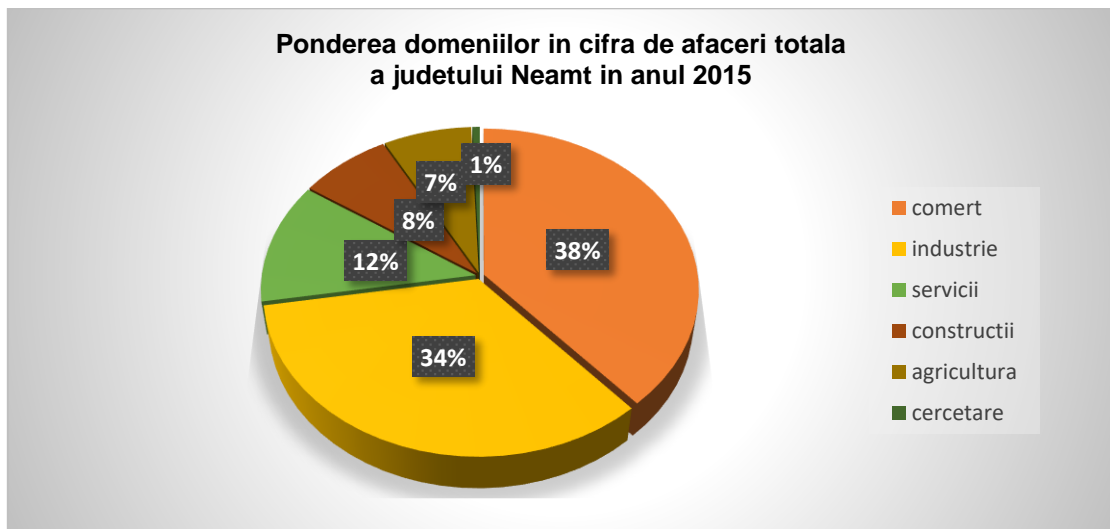
Profitul brut pe total județ este de 126,84 milioane euro iar numărul de salariați pe total județ a crescut de la 51884 salariați la 54130 ceea ce reprezintă o creștere de 4% fata de anul 2014.

Evolutia principalilor indicatori 2011 – 2015

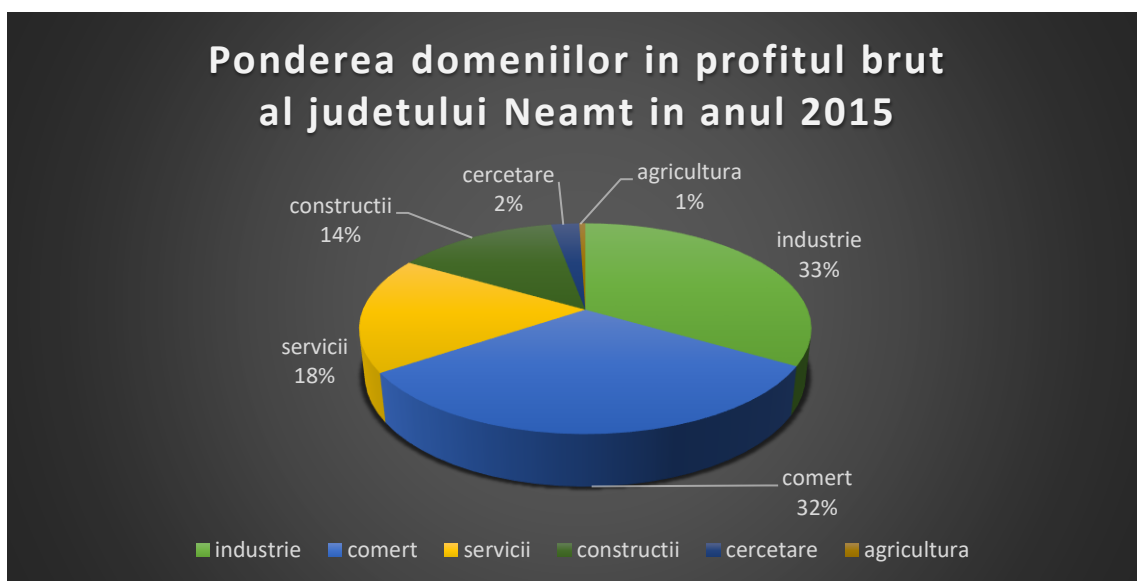




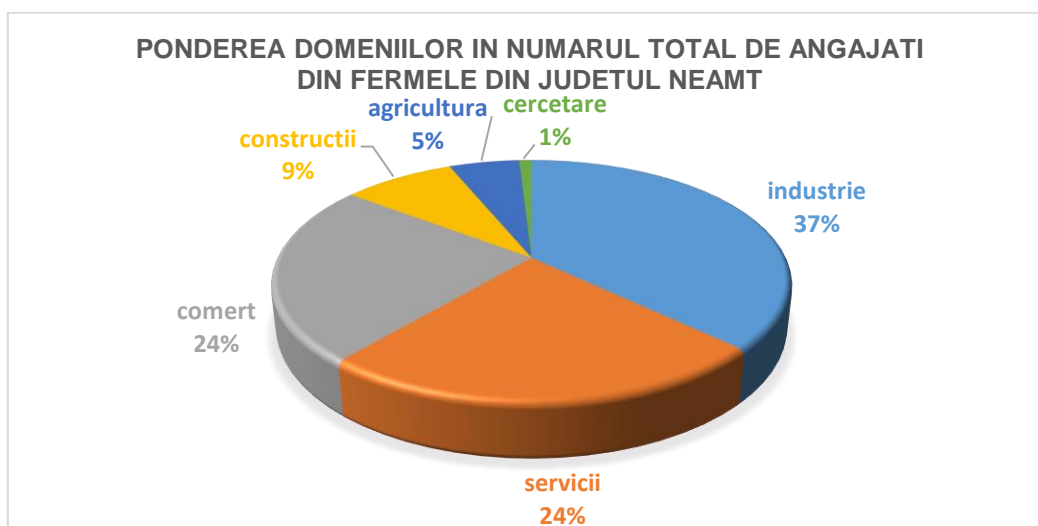
In economia județului Neamț, ponderea in cifra de afaceri totala o detine comerțul, cu 38%, urmat de industrie cu 34%, servicii 12%, constructiile si agricultura detinand ponderi relativ egale de 8%, respectiv 7% din cifra totala de afaceri a județului.



In ceea ce priveste profitul brut obtinut in anul 2015 de firmele care au functionat in judetul Neamt, industria detine primul loc cu un procent de 33% din profitul obtinut la nivel de judet, urmata de comert cu 32% si servicii 18%

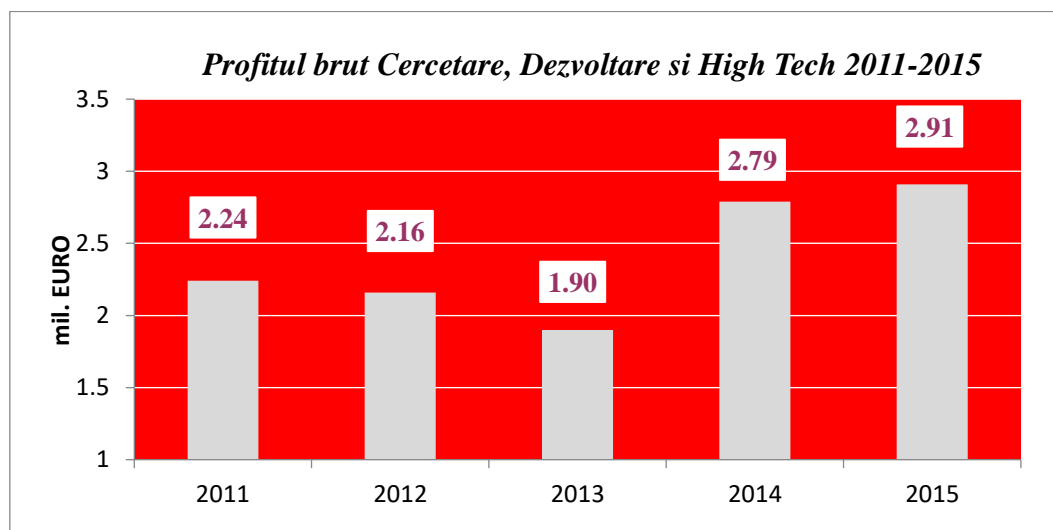
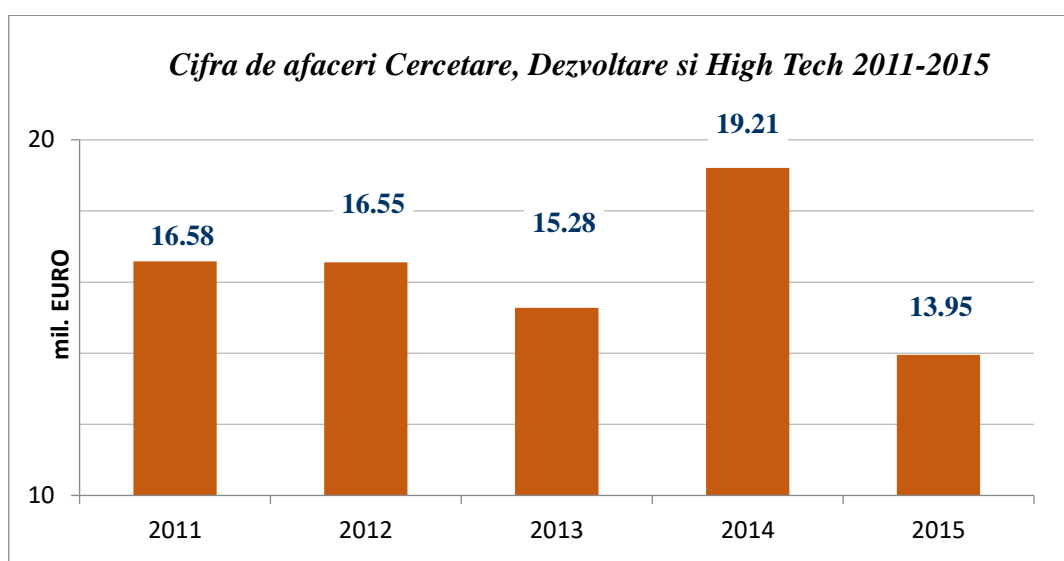


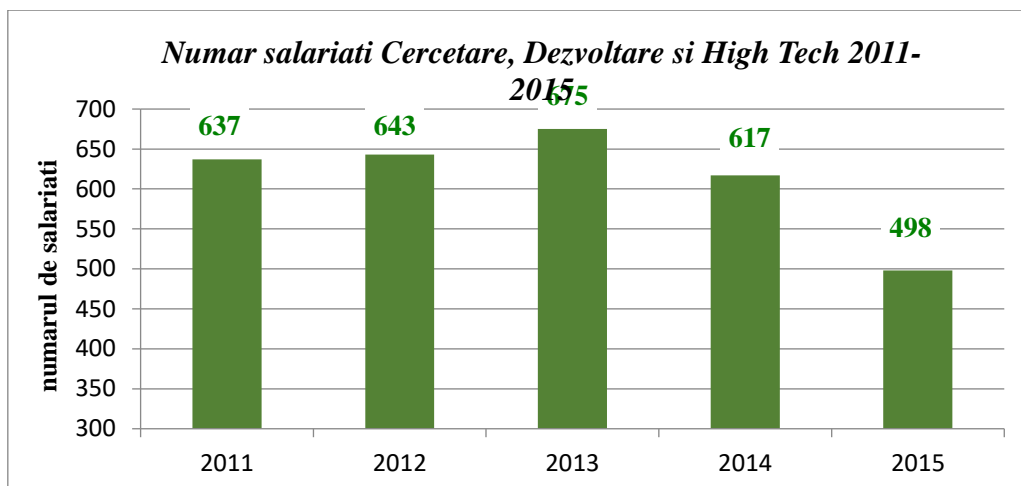
Din personalul angajat in societatile din judetul Neamt, cea mai mare parte - 37% functioneaza in industrie, urmand sectoarele comertului si serviciilor cu ponderi egale de 24%, in constructii lucreaza 9% din total angajati, 5% in agricultura si 1% in cercetare.



DOMENIUL CERCETARE-DEZVOLTARE SI HIGH-TECH

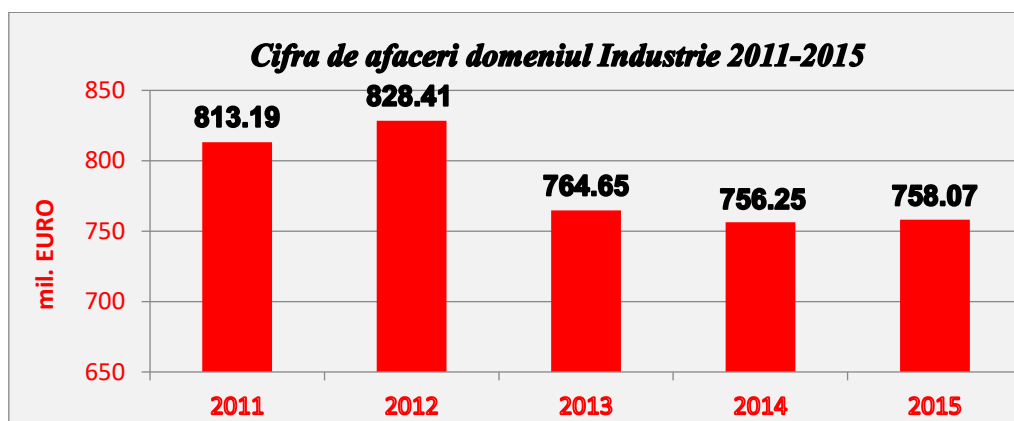
In domeniul Cercetare – Dezvoltare si High - Tech, firmele care au functionat in anul 2015 in judetul Neamt, au obtinut o cifra de afaceri de 13,96 milioane euro, mai mica decat cea obtinuta in anul 2014 care a fost de 19,21 milioane euro. Profitul brut a crescut totuși de la 2,79 milioane euro in 2014 la 2,89 milioane euro in 2015. Numarul de salariati a scăzut de la 617 la 502. Firme reprezentative pentru acest domeniu sunt: CENTRUL TERITORIAL DE CALCUL ELECTRONIC SA, COMPANIA DE INFORMATICA NEAMT SRL, ALTEX CONSULTING SRL, GRUP SOFT SRL, ELITE TELECOM SRL

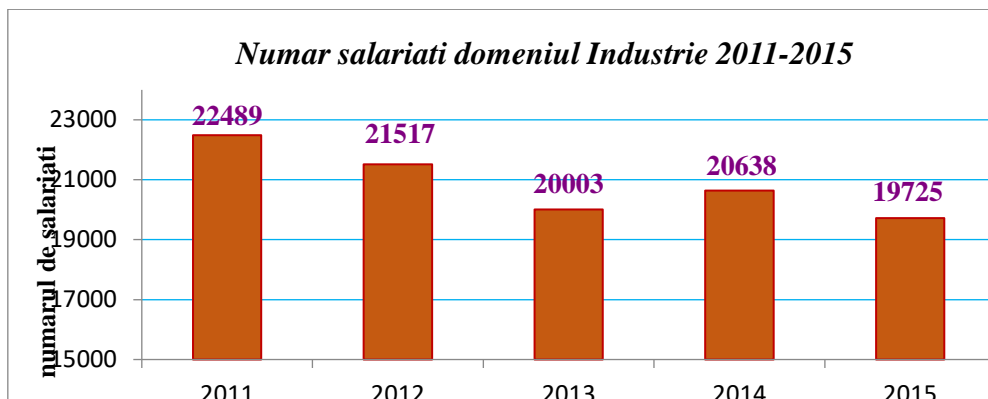
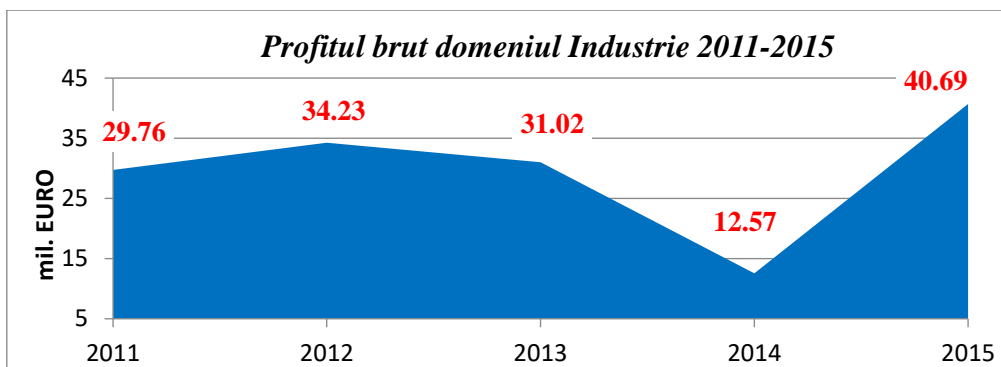




DOMENIUL INDUSTRIE

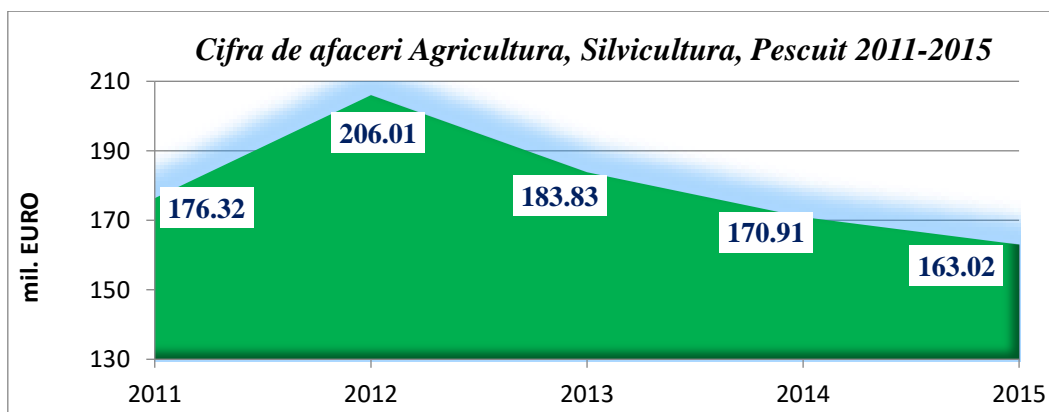
La cifra de afaceri creșterea de la 756,25 milioane euro in anul 2014 la 758,07 milioane euro in 2015, adică cu 1,82 milioane euro, reprezintă o creștere de 0,24% fata de anul precedent. Profitul brut a inregistrat o crestere substantiala, de la 12,57 milioane euro in 2014 la 40,69 milioane euro in 2015 însemnând 323,7% fara de profitul brut al anului precedent. In ceea ce privește personalul, domeniul industrie înregistrează o scădere de aproximativ 5 procente, numărul de angajati in acest domeniu scăzând de la 20638 salariați in 2014 la 19725 salariați in 2015. Firme reprezentative in domeniu : RIFIL SA, KOBER SRL, YARNEA SRL, CERSANIT ROMANIA SA, PETROCART SA, CAREMIL SRL.

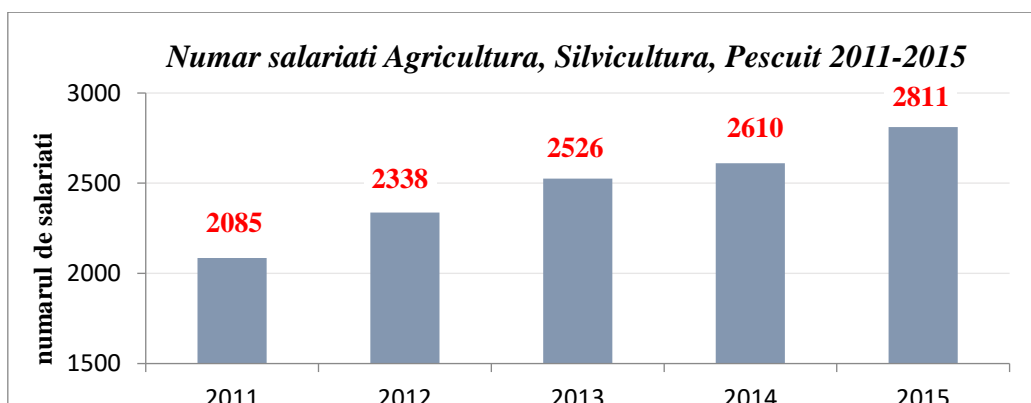
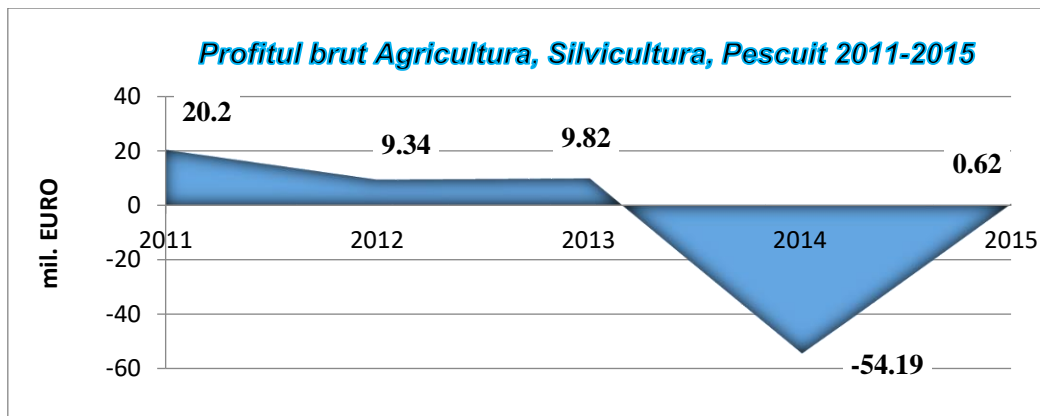




DOMENIUL AGRICULTURA, SILVICULTURA, PESCUIT

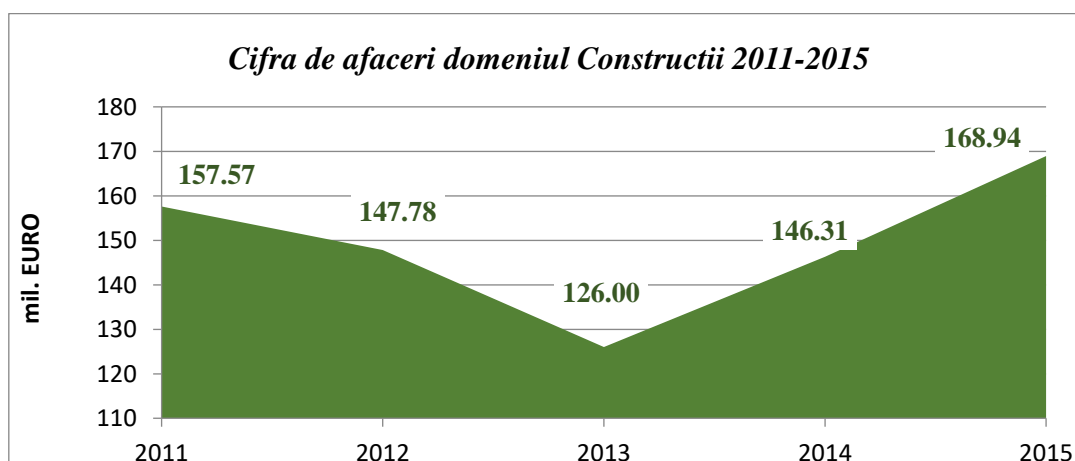
Cifra de afaceri in domeniul agriculturii, silviculturii si pescuitului, cu o tendinta negativa din anul 2012 si pana in prezent, a scăzut de la 170,91 milioane de euro in 2014 la 162,98 milioane de euro in 2015, adică cu aproximativ 5 procente. Profitul brut creste dar este in continuare foarte mic situându-se la valoarea de 0,63 milioane euro, mult sub media ultimilor ani. (Lăsând la o parte anul 2014 cand profitul brut a agricultura a fost negativ, adică - 54,19 milioane euro, media celor 4 ani precedenti lui 2014 a fost de 14 milioane euro). Numărul de salariați in agricultura a crescut de la 2526 la 2806, adică cu 11 procente. Firme reprezentative in domeniu: MARSAT SA, SUINPROD SA, ZOOSAB SRL, PAN & FOREST SRL, LARICRIS TRANS SRL.

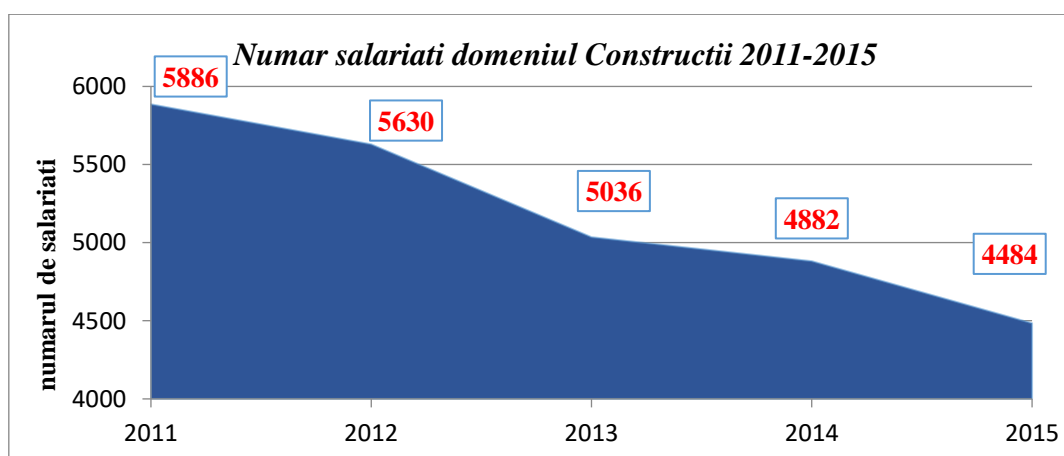
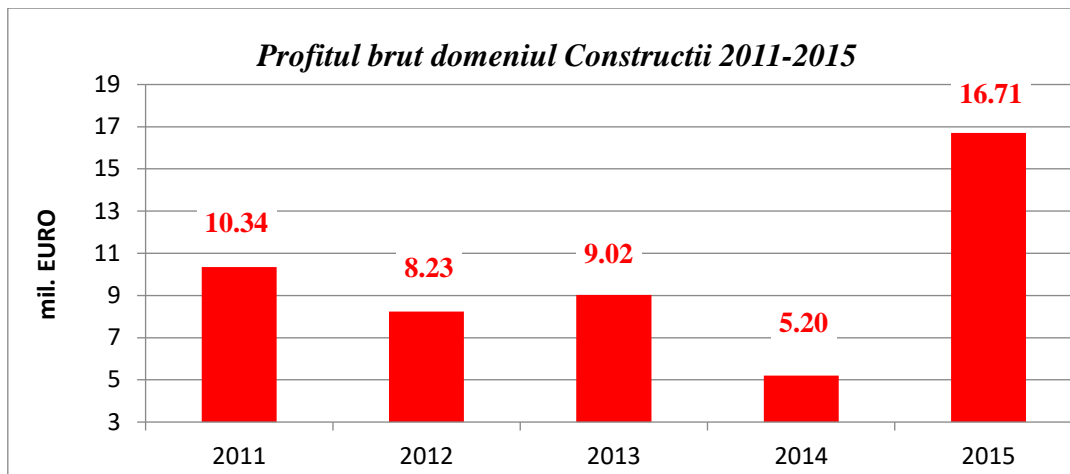




DOMENIUL CONSTRUCTIILOR

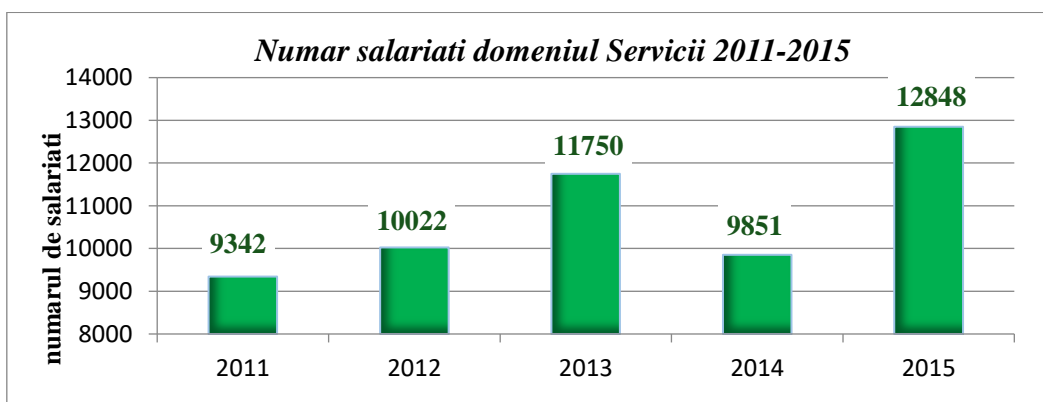
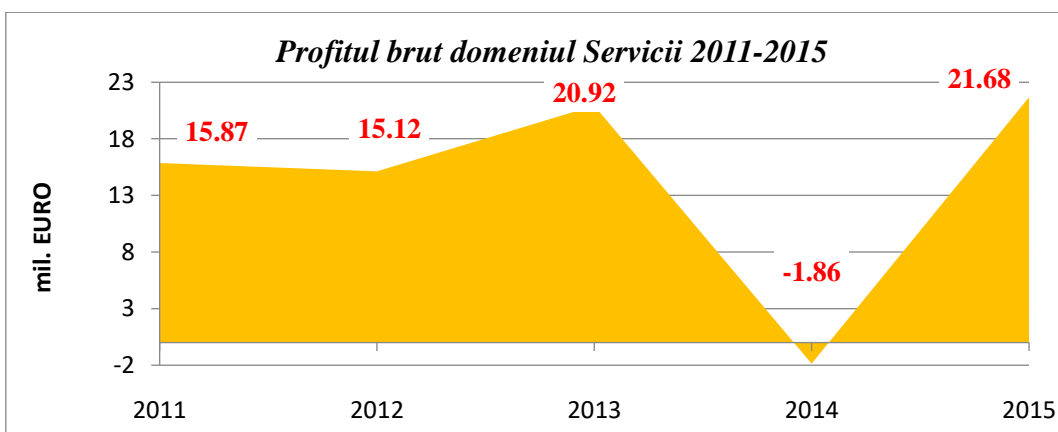
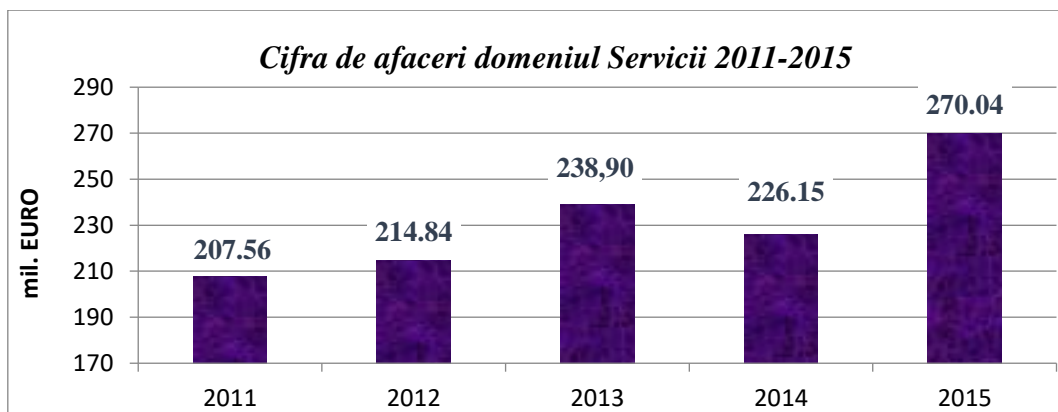
Cifra de afaceri in constructii respecta tendința de creștere a domeniu înregistrată începând cu anul 2014 când s-a ridicat față de anul precedent cu 16% și în anul 2015 mai crește cu încă 15 procente, adică de la 146,31 milioane euro în 2014 la 168,94 milioane euro în 2015. Și profitul brut înregistrează o creștere de la 5,20 în 2014 la 16,71 în 2015 adică de 3,2 ori. Numărul de salariați a scăzut de la 4882 la 4484 persoane, reprezentând o scădere de 9 procente. Firme reprezentative pentru domeniul construcțiilor: MOLDOCOR SA, PUBLISERV SRL, AQUA PARC SRL, DARCONS SRL, ANDOS COM SRL





DOMENIUL SERVICII

Domeniul servicii este cel la care se înregistrează cea mai mare creștere a cifrei de afaceri în 2015, adică de la 226,15 milioane euro în 2014, la 270,04 ceea ce reprezintă o majorare de 19,41 procente. Fata de pierderea pe care a înregistrat-o domeniul în anul 2014, anul 2015 au înregistrat un profit brut de 21,68 milioane euro. Numărul de salariați a crescut de la 9851 persoane în 2014 la 12848 persoane în 2015, deasemenea o creștere importantă de 30 procente. Firme reprezentative în domeniu: AUTONOM SERVICES SA, COMPANIA JUDETEANA APA SERV SA, ROSSAL SRL, INTERNATIONAL PRIVATE SECURITY SRL, MAELDO AMC SRL



DOMENIUL COMERT SI TURISM

Cifra de afaceri a domeniului a crescut de la 768,47 milioane euro in anul 2014 la 853,15 milioane euro in 2015, reprezentând o crestere de 11 procente. Profitul brut in acest domeniu a crescut de de 2,5 ori , de la 12,02 milioane euro in 2014 la 39,10 euro in 2015. Numărul de salariați a crescut si el de la 12592 persoane in 2014 la 12848 persoane in 2015. Firme reprezentative ale domeniului sunt : DINAMIC 92 DISTRIBUTION SRL, ADRIDAN SRL, TCE MOBILE DRYERS SRL, FARMACIA ARDEALUL SRL, MEDASIMPEX SRL

